



Les suicides à La Réunion

Données épidémiologiques

14^{ème} Journée Nationale de Prévention du Suicide

« Prévention du suicide et opinions »

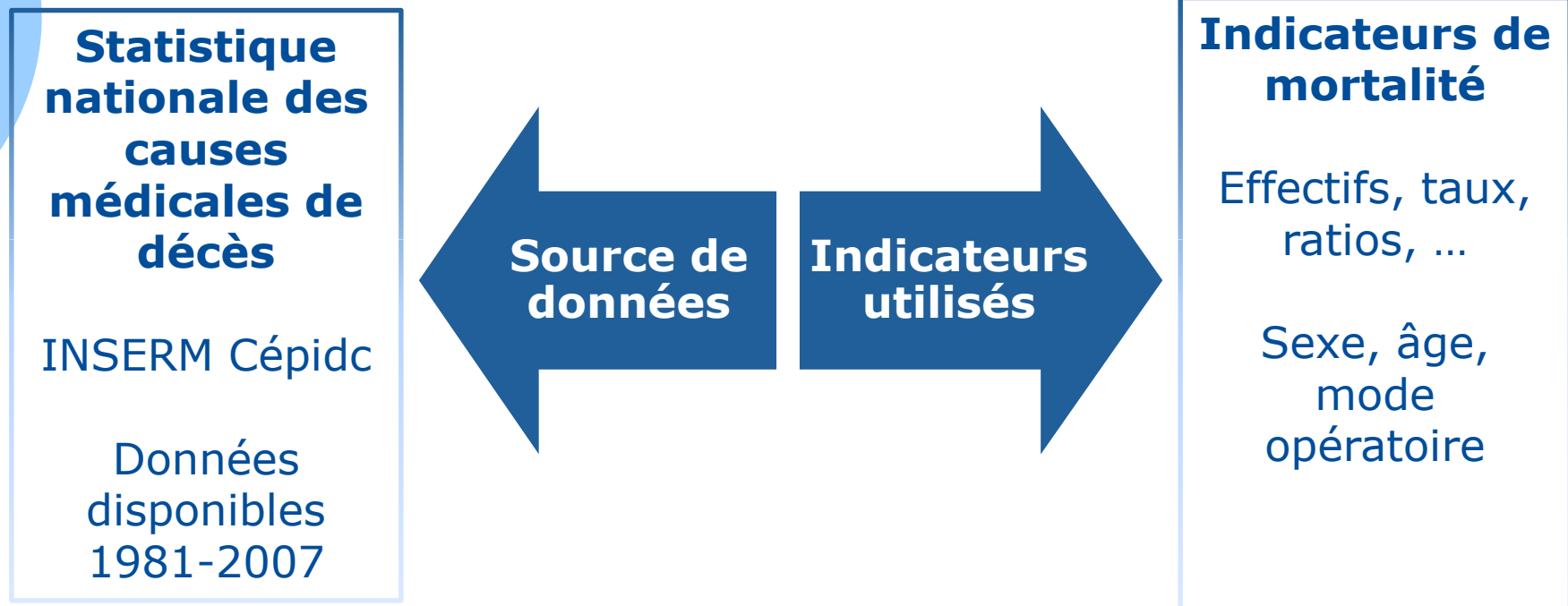
Vendredi 5 février 2010

Monique RICQUEBOURG

Observatoire Régional de la Santé de La Réunion



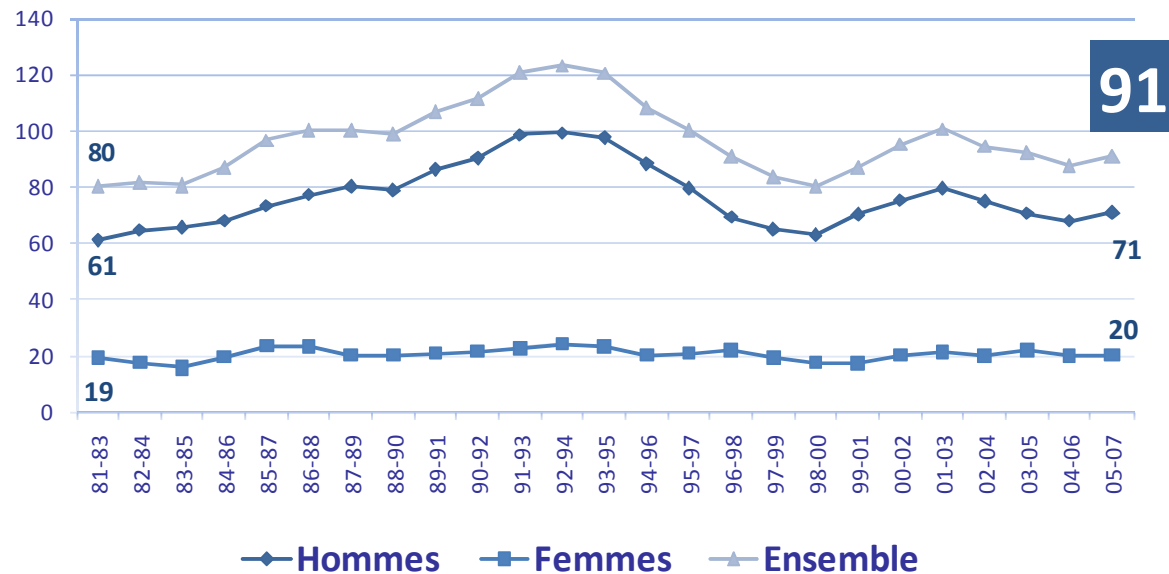
Indicateurs et sources de données



Résultats

91 suicides en moyenne chaque année à La Réunion (2005-2007)

Evolution annuelle du nombre de décès par suicide à La Réunion *



Sources : INSERM Cépidc

* Données lissées sur 3 ans

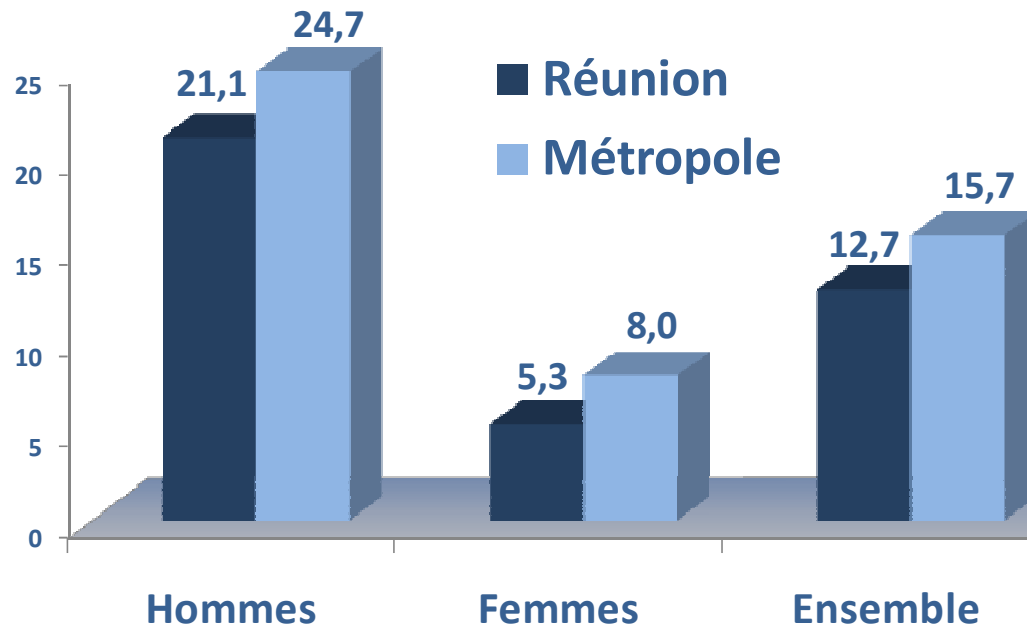
2% de la mortalité générale

25% des morts violentes

Résultats

13 suicides pour 100 000 Réunionnais

Taux standardisé* de mortalité par suicide selon le sexe à La réunion et en métropole sur la période 2005-2007 (taux pour 100 000 habitants)



Sous mortalité régionale (quelque soit le sexe)

Sur mortalité masculine

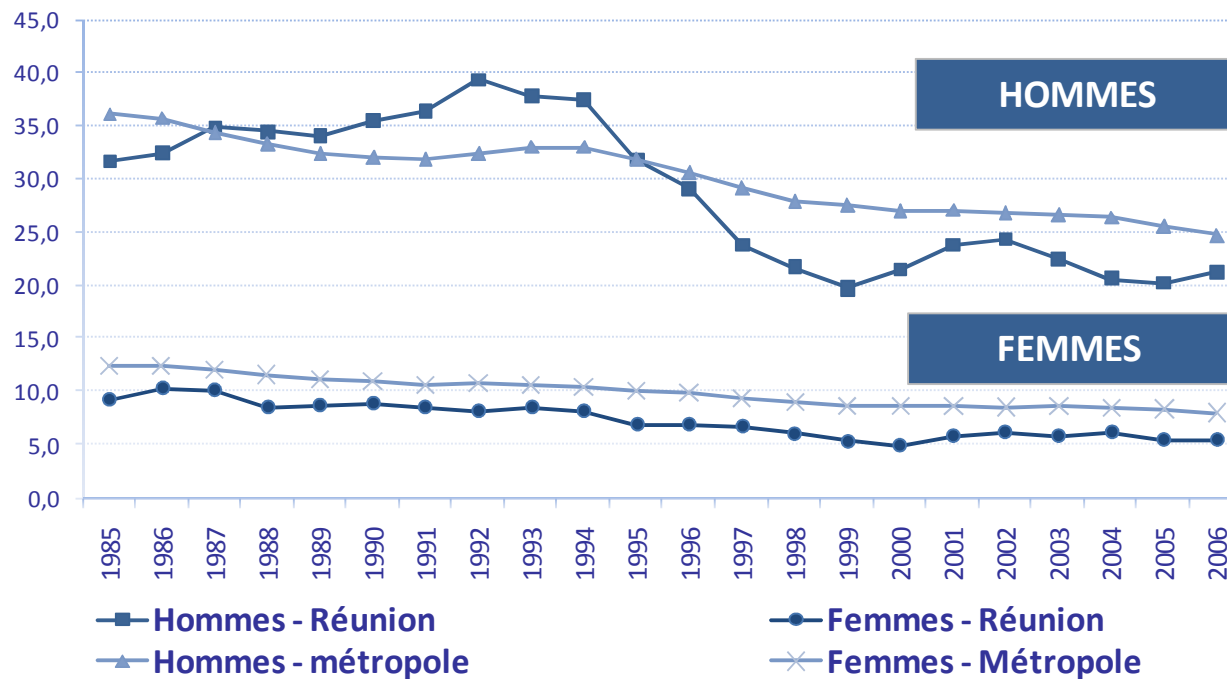
Sources : INSERM Cépidc

* Taux standardisé sur la population métropole 1990 - Données lissées sur 3 ans

Résultats

Baisse globale de la mortalité par suicide

Evolution du taux standardisé* de mortalité par suicide selon le sexe
Réunion et métropole (taux pour 100 000 habitants)



Baisse de
40%
en 20 ans
...

... MAIS
Tendance à
la hausse
chez les
hommes

Sources : INSERM Cépidc

* taux standardisé sur la population France métropole 1990 - Données lissées sur 3 ans

Résultats

Tendance à la hausse des taux de suicide pour les 45-64 ans et les 75 ans et +

Evolution entre 2000 et 2006 du taux brut de décès par suicide selon l'âge à La Réunion – Période 2005-2007 (taux pour 100 000)

	15-24 ans	25-34 ans	35-44 ans	45-54 ans	55-64 ans	65-74 ans	75 ans et +
2000	5	19	21	18	16	15	2
2006	3	15	18	22	20	12	20
Variation 2000-2006 (%)	↘ (-37%)	↘ (-23%)	↘ (-15%)	↗ (20%)	↗ (21%)	↘ (-21%)	↗ (983%)

Sources : INSERMcépidc, INSEE

Résultats

Près de 8 décès sur 10 concernent des hommes

**Nombre de suicides selon le
sexe à La Réunion
Moyenne 2005-2007**



20 suicides



71 suicides

Sources : INSERM Cépidc - * Moyenne sur 3 ans

Sex ratio H/F = 3,5

(2,7 en métropole)

Résultats

Des décès principalement entre 15 et 54 ans (70 décès)

Répartition des suicides selon le sexe et l'âge à La Réunion - Période 2005/2007*

	Hommes	Femmes
< 15 ans	0	0
15-24 ans	1	9
25-34 ans	5	11
35-44 ans	6	17
45-54 ans	4	17
55-64 ans	3	8
65-74 ans	0	4
75 ans et +	1	3



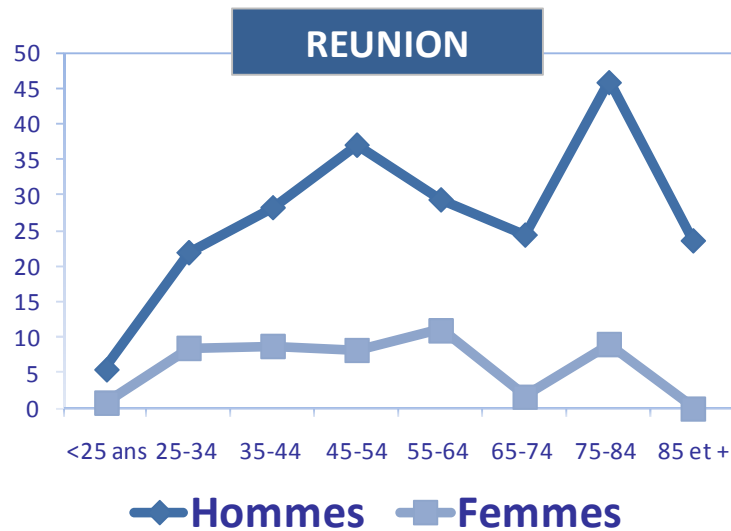
Sources : INSERM Cépidc

* Moyenne sur 3 ans

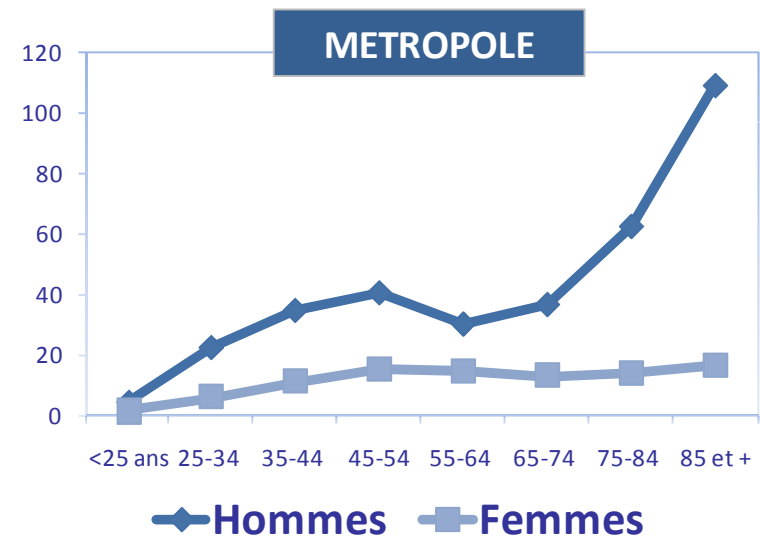
Résultats

Des taux moins élevés aux âges extrêmes à La Réunion

Taux de mortalité par suicide selon le sexe et l'âge à La Réunion et en métropole - Période 2005-2007* (taux pour 100 000 habitants)

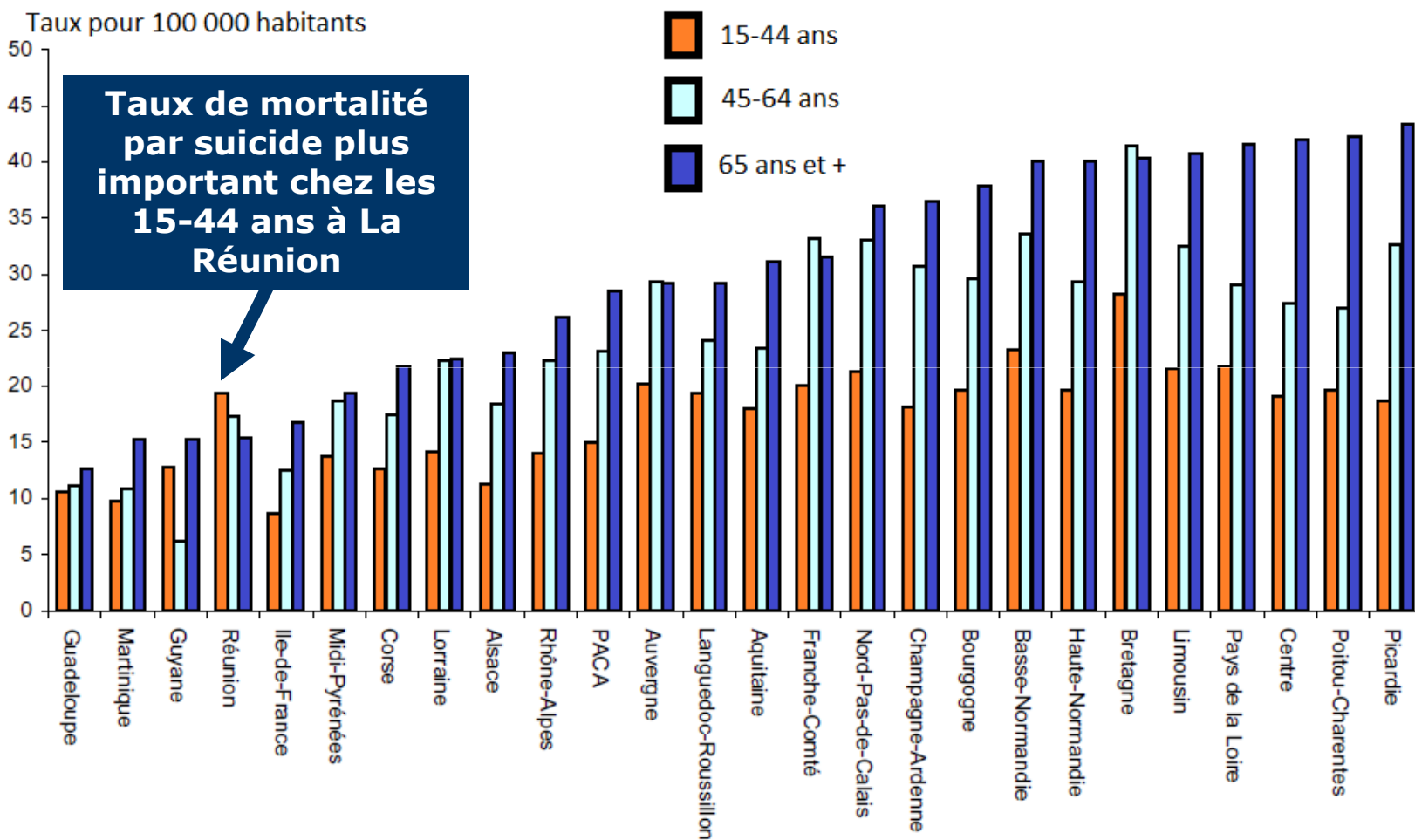


Sources : INSERM Cépidc , INSEE



* Moyenne sur 3 ans

Taux standardisé* de mortalité par suicide selon la tranche d'âge et la région - Période 2001-2003 (taux pour 100 000 habitants)



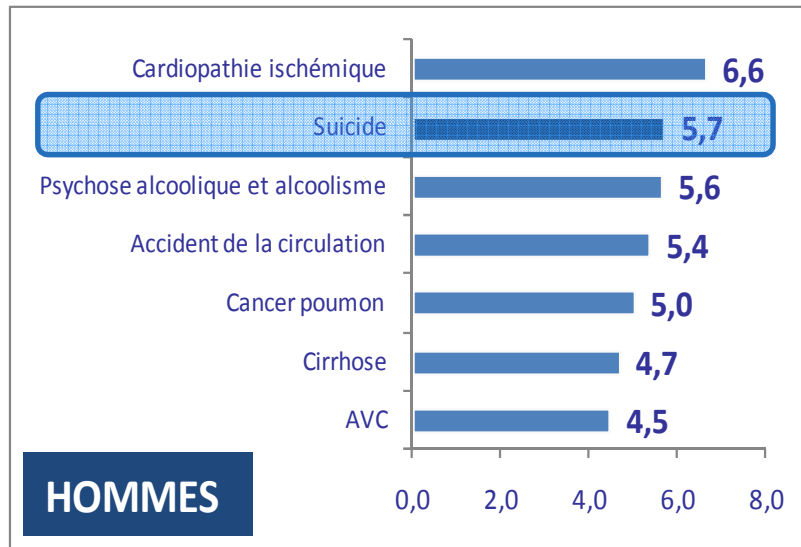
Sources : FNORS, INSERM Cépidc

* taux standardisé sur la population France métropole 1990 - Données lissées sur 3 ans

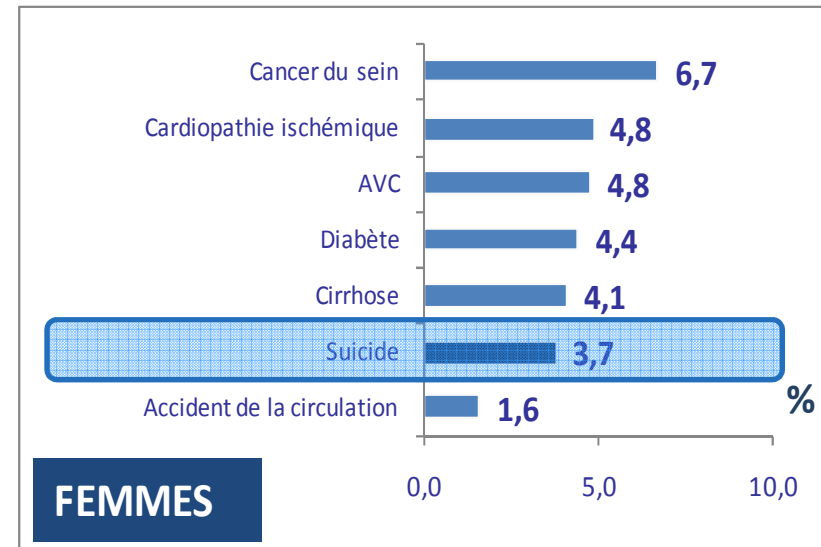
Résultats

Suicide : une des principales causes de décès prématurés

Principales causes de mortalité prématurée (avant 65 ans) à La Réunion selon le sexe – Période 2005-2005 (%)*



Sources : INSERM Cépidc , INSEE



* Moyenne sur 3 ans - % sur l'ensemble des décès

1^{ère} cause de décès des hommes de 25-34 ans

3^{ème} cause de décès des femmes de 25-34 ans

Résultats

Pendaison : premier mode de suicide

Fréquences des modes de suicide à La Réunion et en métropole en 2007 (%)

	Réunion	Métropole
Pendaison, strangulation, suffocation	44,4 %	48,1 %
Saut dans le vide	13,3 %	6,4 %
Auto intoxication par produit pharmaceutique	8,9 %	14,4 %
Arme à feu	5,6 %	13,9 %
Noyade	4,4 %	5,3 %
Autres modes	23,3 %	12,0 %

Sources : FNORS, INSERM Cépidc

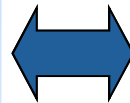
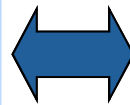
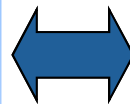
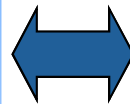
Conclusions

- 91 suicides annuels à La Réunion

- Intérêt de l'observation : caractériser les populations à risque afin d'adapter les actions de prévention

- Tendance globale à la baisse ...

- Sous-mortalité régionale par suicide ...



- Sous-déclaration (20-25%) : 110-115 suicides annuels

- Les hommes de 15-54 ans : les plus exposés

- ... Mais remontée récente dans certains groupes de population (les hommes, les 55-64 ans ...)

- ... Mais des spécificités locales : poids du suicide plus important chez les 15-44 ans notamment



Merci pour votre attention



**Observatoire Régional de la
Santé de La Réunion**

12 rue Colbert
97400 St-Denis
Tél : 0262 94 38 13
Fax : 0262 94 38 14
Email : orsrun@orsrun.net
Site internet : www.ors-reunion.org